








Name: \_\_\_\_\_

6 G



## Das ist mein Wochenplan 9.0 in Mathe: 25. – 29.05.



	Wahl	Arbeitsauftrag	Heft/Material	Unterschrift			
X	Zurück an Fr. Witthus	<b>9.1 Train your brain</b> Peters Mutter hat 4 Kinder. Das erste Kind wurde auf den Namen „Januar“ getauft. Das zweite Kind hat den Namen „März“ bekommen. Das dritte Kind hört auf den Namen „Mai“ <b>Wie heißt das vierte Kind?</b>					
X		<b>9.2 Grundwissen</b> Basics 23	Schnellhefter				
X		<b>9.3 GEO</b> Rechteck und Quadrat in ein Koordinatensystem einzeichnen	AH S. 24 / 2				
		<b>9.4 Brüche wiederholen</b> <i>Diese Woche keine Aufgabe, ihr habt es in der letzten Woche ALLE richtig gut bearbeitet und ich glaube, dass ihr nun sicher seid beim Addieren und Subtrahieren von ungleichnamigen Brüchen 😊</i>					
		<b>9.5 Dezimalzahlen üben und wiederholen s. 9.4</b> <i>Ich freue mich riesig, dass ihr auch mit Dezimalzahlen gut rechnen könnt!</i>					
X	Zurück an Fr. Witthus	<b>9.6.1 Parallelogramm</b>	AH S. 25 / 1, 2 (ohne Raute)				
X		<b>9.6.2 NEU – Die Raute</b> <a href="https://www.youtube.com/watch?v=wejTKC5_p8Y">https://www.youtube.com/watch?v=wejTKC5_p8Y</a> Schau dir das Erklär-Video an – nur <b>die Eigenschaften von Parallelogramm und Raute</b> . Dann übertrage die Lernhilfe in dein Merkheft.	You Tube  Buch S. 72 Lernhilfe Raute Merkheft				
X		<b>9.6.3 Raute - Übungen</b>	AH S. 26 / 4 S. 25 / 1 (mit Raute)				