




Wochenplan 4 für „nach den Oster-Ferien“

Klasse 7G

Datum einfügen!!!

Schau dir zuerst immer erst die Videoerklärung an und lies dir die Lernhilfen im Schulbuch durch, bevor du die Aufgaben bearbeitest!!!

	Meine Aufgaben	😊 😊 😊	erledigt	kontrolliert	benötigte Zeit
 Mathematik	Thema: „Dreiecke konstruieren“				 Trage hier ein, wie lange du für die Aufgaben gebraucht hast!
Montag			erledigt	kontrolliert	
Pflicht 🌟	Videoerklärung: Dreieck konstruieren (bis 6:25 anschauen) Schulbuch: Lernhilfe auf Seite 43 lesen! Seite 43 Aufgabe 4 Arbeitsheft: Seite 16 Aufgabe 1-4		<input type="checkbox"/> <input type="checkbox"/> <input type="checkbox"/> <input type="checkbox"/>	<input type="checkbox"/> <input type="checkbox"/>	
Dienstag					
Pflicht 🌟	Videoerklärung: Dreieck konstruieren (ab 6:26 bis 10:30 anschauen) Schulbuch: Lernhilfe auf Seite 44 lesen! Seite 44 Aufgabe 3 Seite 45 Aufgabe 4 Arbeitsheft: Seite 17 Aufgabe 1-3		<input type="checkbox"/> <input type="checkbox"/> <input type="checkbox"/> <input type="checkbox"/>	<input type="checkbox"/> <input type="checkbox"/>	
Mittwoch					
Pflicht 🌟	Videoerklärung: Dreieck konstruieren (ab 10:40 anschauen) Schulbuch: Lernhilfe auf Seite 45 lesen! Seite 45 Aufgabe 5 (Lösungen ins Heft schreiben!) Seite 45 Aufgabe 6 a-c Seite 45 Aufgabe 7 a-c Arbeitsheft: Seite 18 Aufgabe 4-6		<input type="checkbox"/> <input type="checkbox"/> <input type="checkbox"/> <input type="checkbox"/> <input type="checkbox"/>	<input type="checkbox"/> <input type="checkbox"/>	
Donnerstag					
Pflicht 🌟	Arbeitsblatt: Dreiecke konstruieren		<input type="checkbox"/>	<input type="checkbox"/>	
Freitag					
	Restlichen Aufgaben vom Wochenplan erledigen!				
Zusatz ☆	Zusätzliche Übungen mit Lösungen auf serlo.org		<input type="checkbox"/>		
 VIDEO	Videoerklärung zum Beschriften der Dreiecke: Hast du noch Probleme mit dem Beschriften der Dreiecke, dann schau dir nochmals dieses Video dazu an!!!				