



# Geometrische Figuren zeichnen und messen

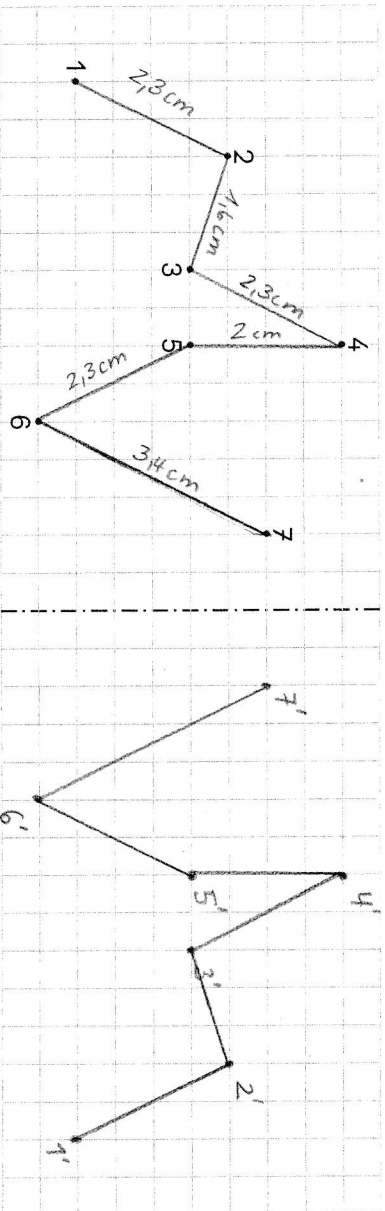


Markiere auf dem Maßband folgende Längen:

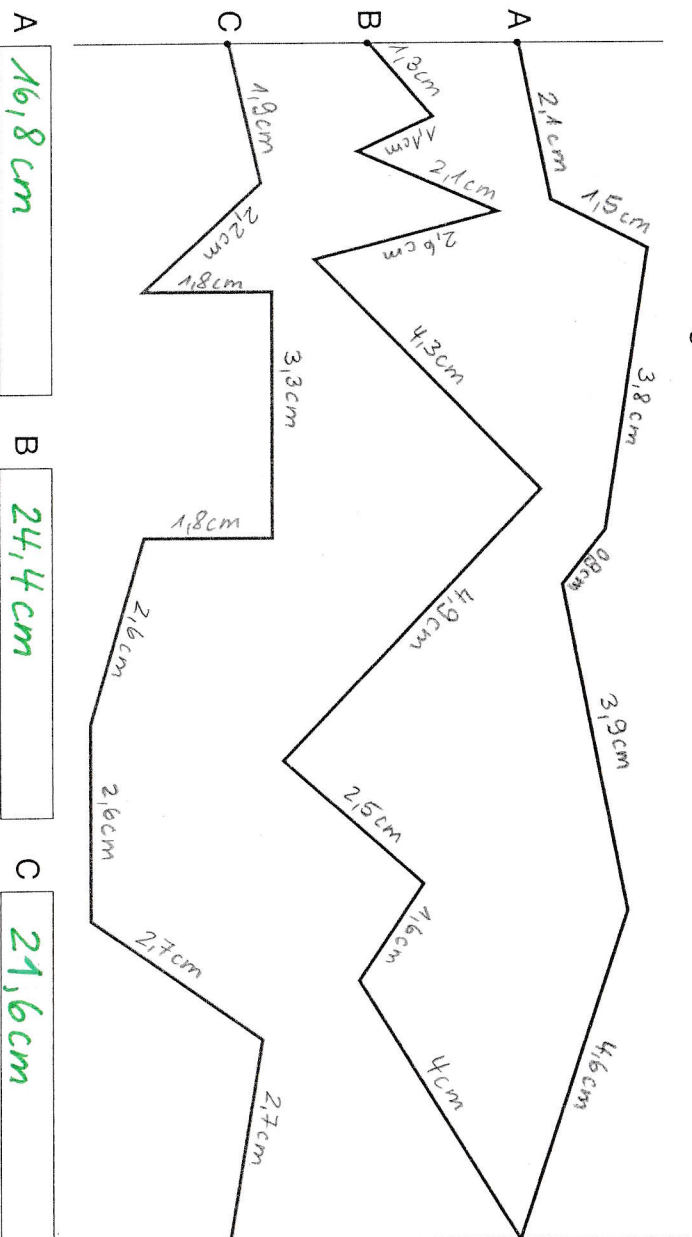
- a) 15 cm 8 mm      f) 163 mm =  cm  mm
- b) 18 cm 3 mm      g) 197 mm =  cm  mm
- c) 20 cm 6 mm      h) 205 mm =  cm  mm
- d) 23 cm 2 mm      i) 222 mm =  cm  mm
- e) 25 cm 8 mm      k) 293 mm =  cm  mm



2) Verbinde die Punkte in der nummerierten Reihenfolge, zeichne das Spiegelbild und miss die Strecken.



3) Miss und notiere die Ergebnisse. Schätze vorher.



- A       B       C