





Mein Wochenplan

vom 23.03.-27.3.20

- Ich klebe den WP in mein Logbuch!
- Ich kontrolliere jede Aufgabe sorgfältig und gebe mir ein Feedback!
- Ich lasse jede kontrollierte Aufgabe abzeichnen!
- Was ich nicht geschafft habe, bearbeite ich am Wochenende!


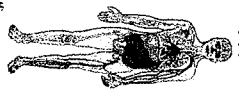
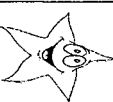
	Meine Aufgabe	<input checked="" type="checkbox"/>	<input type="checkbox"/>	<input type="checkbox"/>	Umschrieb der Berrn
	Deutsch Laufdiktat: Jungsteinzeit → ins rosa Deutschheft → mit Vorlage vergleichen, verbessern und einkleben Hefefreitag: Einen Sachtext mit dem Textkacker lesen Übertrage den gelben Kasten (D-Buch S. 33) in dein rotes D-Heft! Textarbeit: Kaugummi 1. Lies zunächst die Überschrift, betrachte das Bild und mach dir Gedanken zum Thema. 2. Lies den Text und kläre unbekannte Wörter. 3. Lies den Text noch einmal und bearbeite die Aufgaben. 4. Kontrolliere mit der Lösung und notiere deine erreichte Punktzahl. Arbeite weiter an deinem Lapbook! Lies dazu den Bewertungsbogen und überprüfe, ob dein Lapbook schon alle Kriterien erfüllt. Überarbeite, verbessere, ergänze, verschönere...falls nötig! Lernvideos: Schau dir auf Youtube folgende zwei Videos an: 1. Das simple present - einfach erklärt (3:13) 2. Simple Present - Bildung und Übungen (1:58) S-Grammar Merkeintrag: Übertrage die beiden grünen Kästen (Buch S. 144/145) in dein kleines Grammar-Heft und prüfe dir die Regeln ein! Logical: How much is it? AB: A dialogue at the flea market AB: Vocabulary AB: Grammar Besuch im Internet die Startseite der Website „Die Höhle von Lascaux“ http://www.culture.gouv.fr/culture/arcnat/lascaux/de/				
	Englisch Frühübler Lernvideos: Schau dir auf Youtube folgende zwei Videos an: 1. Das simple present - einfach erklärt (3:13) 2. Simple Present - Bildung und Übungen (1:58) S-Grammar Merkeintrag: Übertrage die beiden grünen Kästen (Buch S. 144/145) in dein kleines Grammar-Heft und prüfe dir die Regeln ein! Logical: How much is it? AB: A dialogue at the flea market AB: Vocabulary AB: Grammar Besuch im Internet die Startseite der Website „Die Höhle von Lascaux“ http://www.culture.gouv.fr/culture/arcnat/lascaux/de/				
GP6	Besuch im Internet die Startseite der Website „Die Höhle von Lascaux“ http://www.culture.gouv.fr/culture/arcnat/lascaux/de/				



Mein Wochenplan

vom 23.03.-27.3.20

- Ich klebe den WP in mein Logbuch!
- Ich kontrolliere jede Aufgabe sorgfältig und gebe mir ein Feedback!
- Ich lasse jede kontrollierte Aufgabe abzeichnen!
- Was ich nicht geschafft habe, bearbeite ich am Wochenende!

	Sucht mit eurer virtuellen „Taschenlampe“ die Wand ab und notiert im Heft die Namen der Tiere, die ihr dort entdecken könnt. Schreibt eine sinnvolle Überschrift! AB: Scharfer Blick des Archäologen GP6-Buch S.112/113 lesen Hefefreitag: Jungsteinzeit (Schreibe das Laufdiktat als Abschreibübung fehlerlos in dein GP6-Heft) Bastelbogen 1+2: „Haus der Jungsteinzeit“ Lies den Text, gestalte farbig, schneide aus und klebe die Einzelteile zu einem Langhaus zusammen. Klebe den Text in dein GP6-Heft! Organismen des Menschen: Lies zuerst im NT-Buch S.96-98 Bearbeite anschließend folgende Aufgaben/Arbeitsblätter AB 1+2: Dein Körper → Schneide die Bilder und Erklärungen aus und klebe sie geordnet in dein NT-Heft. AB Das Wichtigste zu Nervensystem und Verdauung Buch S.96/Aufgaben 4, 5, 6 schriftlich ins NT-Heft Hefefreitag: Organismen des Menschen Übertrage unter der Überschrift die Merksätze (blau gedruckt) auf S. 98 in dein NT-Heft. Forschen: Was läuft bei der Verdauung ab? (Buch S.99) Lies die Versuche 1-3. Führe sie durch und notiere deine Beobachtungsergebnisse in deinem NT-Heft! (Toll wäre, wenn du deine Versuche auf einem Foto dokumentieren könntest und diese zu deinem Hefefreitag dazu klebst.)				
	NT Sucht mit eurer virtuellen „Taschenlampe“ die Wand ab und notiert im Heft die Namen der Tiere, die ihr dort entdecken könnt. Schreibt eine sinnvolle Überschrift! AB: Scharfer Blick des Archäologen GP6-Buch S.112/113 lesen Hefefreitag: Jungsteinzeit (Schreibe das Laufdiktat als Abschreibübung fehlerlos in dein GP6-Heft) Bastelbogen 1+2: „Haus der Jungsteinzeit“ Lies den Text, gestalte farbig, schneide aus und klebe die Einzelteile zu einem Langhaus zusammen. Klebe den Text in dein GP6-Heft! Organismen des Menschen: Lies zuerst im NT-Buch S.96-98 Bearbeite anschließend folgende Aufgaben/Arbeitsblätter AB 1+2: Dein Körper → Schneide die Bilder und Erklärungen aus und klebe sie geordnet in dein NT-Heft. AB Das Wichtigste zu Nervensystem und Verdauung Buch S.96/Aufgaben 4, 5, 6 schriftlich ins NT-Heft Hefefreitag: Organismen des Menschen Übertrage unter der Überschrift die Merksätze (blau gedruckt) auf S. 98 in dein NT-Heft. Forschen: Was läuft bei der Verdauung ab? (Buch S.99) Lies die Versuche 1-3. Führe sie durch und notiere deine Beobachtungsergebnisse in deinem NT-Heft! (Toll wäre, wenn du deine Versuche auf einem Foto dokumentieren könntest und diese zu deinem Hefefreitag dazu klebst.)				
	Wochenplan geschafft? Du bist absolut spitze!!! (Bestimmt habt ihr zu Hause auch eine Schatzkiste.)				

