
















# Wochenplan „Lernen zu Hause“

## 29.06. - 03.07.2020



Name: \_\_\_\_\_

Unterschrift der Eltern: \_\_\_\_\_

Lernbereich	Was?	Aufgaben	erledigt	kontrolliert
Mathematik		Arbeitsheft „Geometrische Körper“ Löse die Aufgaben des Arbeitsheftes. Du benötigst dazu deine Schere und einen Kleber! Kontrolliere deine Ergebnisse, <b>bevor</b> du sie aufklebst!!!		
		„Halbschriftliche Multiplikation“ Heft 2 Bearbeite und <u>kontrolliere</u> die Seiten 1 bis 3!  Für Schnelle: Bearbeite und kontrolliere noch die Seiten 4 und 5!		
		Bearbeite folgende  Pins:  a) „Halbschriftliche Multiplikation“ b) „Figuren und Körper untersuchen“		
HSU	 	Heft „Aufgaben zur Waldfibel“! → Beantworte die Fragen mit Hilfe des Büchleins „Ich kenne den Wald“ und <u>kontrolliere</u> deine Antworten! → Lerne für die LZK am Mittwoch/Donnerstag! <a href="https://www.Kinder.wald.de">https://www.Kinder.wald.de</a> Bearbeite, wenn möglich, die vier Kapitel (Ein Kapitel pro Tag!)		
Englisch 		→ Aufgaben findest du auf der LFH-Homepage Wenn du Fragen hast, darfst du Frau Archie gern mailen: <a href="mailto:carmen.archie@liebfrauenhaus.de">carmen.archie@liebfrauenhaus.de</a>		
Religion		→ AB zur Bibel (Homepage)		
Knobeln		AB „Knobelwoche 3“ Du findest hier für jeden Wochentag (Mo - Fr) wieder drei Knobelaufgaben. (LFH- Homepage)		
 Das geht immer	 	<ul style="list-style-type: none"> <li>• <a href="https://scook.de">https://scook.de</a>, <a href="https://schlaukopf.de">https://schlaukopf.de</a>, Zahlenzorro</li> <li>• AB „Überprüfe dein Wissen mit der Waldfibel“ (Homepage)</li> <li>• ANTON-Pins</li> <li>• „Einmaleins-Zauberei (Homepage)</li> </ul>		

