





## Mein Wochenplan

vom 27.04. - 30.04.20

- Ich klebe den WP in mein Loggbuch!
- Ich kontrolliere jede Aufgabe sorgfältig und gebe mir ein Feedback!
- Ich lass jede kontrollierte Aufgabe von meinen Eltern abzeichnen!
- Ich sende meinen abgezeichneten Wochenplan bis spätestens 04.05.20 an Frau Hacker.






Meine Aufgabe	<input checked="" type="checkbox"/>	<input type="checkbox"/>	<input type="checkbox"/>	<input type="checkbox"/>	Unterschrift
<b>Deutsch</b>  <b>AB: Ein Pop-up-Gesicht basteln</b> Folge der Bastelanleitung und schicke mir ein Foto von deinem Pop-up-Gesicht per schul.cloud. <b>Laufdikta: Missverständniss</b> Schreibe den Text als Laufdikta in dein rosa Heft. Kontrolliere anschließend dein Ergebnis mit der Textvorlage gründlich Wort für Wort. Schaffst du es, dass dein Text anschließend wirklich fehlerfrei ist? Dann gibt es ein virtuelles 🏆 <b>Richtig schreiben: Dehnung</b> Deutschbuch S.244/ Aufgabe 1+2 ins rosa Heft <b>AB: i wird gedehnt gesprochen</b> <b>AB: ie für langes i</b> <b>Hörverstehen: Mailboxnachricht</b> Höre dir den Audiotext „Mailboxnachricht“ einmal an. Du kannst dir beim Hören Notizen machen. Beantworte anschließend die Fragen auf dem AB. <b>Ein Kurzreferat vorbereiten (Aufgabe für 2 Wochen)</b> 1. Bereite weiter DEIN Kurzreferat zu DEINEM gewählten Thema vor. 2. Teile mir dein gewähltes Thema schriftlich über die schul.cloud mit. 3. Lies den Bewertungsbogen gründlich und versuche, bei deinem Referat die geforderten Kriterien zu erfüllen. 4. Fertige für deine Präsentation ein ansprechendes Plakat an. (Größe DIN A3 wäre prima!) Trage die Vokabeln p.54/55 ins Vokabelheft ein und übe sie täglich (auch schreiben!)					
<b>Englisch</b>  <b>Reading:</b> 1. Lies im Buch p.54 den Text „My favourite day“/1 Read about Holly, Michael and Para. Hast du ihn verstanden?					Mo Di Mi Do



## Mein Wochenplan

vom 27.04. - 30.04.20

- Ich klebe den WP in mein Loggbuch!
- Ich kontrolliere jede Aufgabe sorgfältig und gebe mir ein Feedback!
- Ich lass jede kontrollierte Aufgabe von meinen Eltern abzeichnen!
- Ich sende meinen abgezeichneten Wochenplan bis spätestens 04.05.20 an Frau Hacker.

	2. Hör dir den Text (mp3-Datei) mehrmals an und achte auf die richtige Aussprache. 3. Übe den Text laut lesen. (mindestens 3 x) 4. Schick mir dann per schul.cloud eine Sprachnachricht, wo du mir den Text möglichst flüssig vorliest. Hör dir die zwei Hörtexte (mp3-Dateien) an und bearbeite folgende Aufgaben schriftlich in deinem Exercise-book: Listening: p.54/4 Listen and write the times Listening: p.55/5 Listen and match the times to the pictures <b>AB: What time is it?</b> Übe mit der gebastelten Uhr von letzter Woche die Uhrzeit auf Englisch. Bearbeite dein Kompetenzprofil zum Thema Steinzeit und lies noch mal nach, wenn du dir noch nicht sicher bist! Schau auf <a href="http://www.kinderzeitmaschine.de/vorgeschichte/videos/video/55778">www.kinderzeitmaschine.de/vorgeschichte/videos/video/55778</a> das Video zur Steinzeit an und bearbeite das Steinzeitquiz. <b>Gesunde Ernährung:</b> Lies im NT-Buch S. 104 Bearbeite anschließend die ABs „Wie ernähre ich mich richtig?“ (AB1+AB2). Schick mir dein Lapbook „Frühblüher“ in einem Briefumschlag und frankiert an meine Adresse: ...Melanie Hacker, Zum Köpfasen 3, 91074 Herzogenaurach oder wirf den Umschlag in den Materialbriefkasten an unserer Schule am Haupteingang.
<b>GPG</b> 	
<b>NT</b> 	
<b>Projekt Frühblüher</b> 	
<b>Kunst Wettbewerb</b> 	Schicke mir ein Foto per schul.cloud von deinem fertigen Bild „Wir gegen Corona“.
	Wochenplan geschafft? Du bist absolut spitze!!!

